




FÜR HANDWERK, DAS ÜBERZEUGT.

VERLEGEANLEITUNG

BLANKE MIHA

Zweiteiliges Balkonprofil zur Abdeckung des Estrichquerschnittes zur Verwendung als Schalung und Abziehhilfe auf Balkonen und Terrassen



Materialeigenschaften

BLANKE MIHA ist ein stranggezogenes, pulverlackbeschichtetes Aluminiumprofil mit gelochtem Befestigungsschenkel. Der obere Abschlusswinkel dient als Abziehle für den Estrich. Das optional zur Verfügung stehende BLANKE MIHA-Blendprofil ist ein keilförmiges Kantprofil aus Farbaluminium, welches an der Oberfläche mit einem werkseitig aufgebrauchten Montageklebeband ausgestattet ist.

Einsatzgebiete

Einsetzbar auf Balkon- und Terrassenflächen als Abschluss für die freien Randbereiche zur Abdeckung des Konstruktionsaufbaues. Mit der Estricherstellung einbaubar.

- > Balkon
- > Terrasse
- > Rampen
- > Podeste

VERLEGEANLEITUNG

BLANKE MIHA

Zweiteiliges Balkonprofil zur Abdeckung des Estrichquerschnittes zur Verwendung als Schalung und Abziehhilfe auf Balkonen und Terrassen



1 Betonfläche säubern, Haftschlämme aufbringen (nur bei Verbundestrich). Im vorderen Bereich Estrichbatzen aufbringen.




2 BLANKE MIHA mit dem gelochtem Befestigungsschenkel auf die frischen Estrichpunkte einlegen und ausrichten. Befestigungsschenkel mit Estrich einbetten. Im vorderen Bereich das Profil waagrecht setzen, an den Seiten im Gefälle (ca. 2 %).




3 Um am seitlichen Abschlussbereich mehr Höhe abdecken zu können, steht das keilförmige BLANKE MIHA-Blendprofil mit selbstklebendem Montagehilfsband zur Verfügung. Dieses in das Basisprofil einkleben. Durch die Keilform entsteht eine waagrechte (bei 2 % Gefälle) Unterkante des Profils.




4 Estrich im Gefälle (2 %) auf Höhe verteilen und verdichten. Das Material auf dem oberen Profiwinkel bündig mit einer Richtlatte oder Wasserwaage abziehen.




5 Stöße der Eckbereiche mit den zur Verfügung stehenden BLANKE MIHA-Außeneckblenden 90° überkleben. Zum Verkleben BLANKE DIBA-COLL verwenden.



6 Die Stöße der Profile mit den zur Verfügung stehenden BLANKE MIHA-Verbindblenden überkleben. Zum Verkleben BLANKE DIBA-COLL verwenden.



7 Oberfläche des Estrichs mit der Abdichtungsbahn BLANKE DIBA 100 abdichten. Zum Profil hin mit dem selbstklebenden Dichtband BLANKE DIBA 15 SK arbeiten. Alternativ kann die Dichtbahn/ Dichtband im Profilbereich mit BLANKE DIBA-COLL verklebt werden. Verarbeitungshinweise zu BLANKE DIBA beachten.



8 Fliesen im Dünnbettverfahren auf der Abdichtungsebene so verlegen, dass diese ca. 15 mm über das Profil hinausragen. Beim Einsatz von Winkelfliesen ist zwischen dem senkrechten Schenkel und BLANKE MIHA ein Abstand einzuhalten.



9 Bewegungs- und Feldbegrenzungsfugen sind nach den geltenden Regelwerken anzulegen bzw. zu übernehmen. Diverse Fugenprofile von Blanke stehen zur Verfügung.

Achtung: Bitte beachten Sie bei der Verarbeitung die Hinweise in unseren aktuellen technischen Merkblättern. Ebenso sind aktuell gültige Normen einzuhalten

Blanke GmbH & Co. KG

Stenglingser Weg 68-76
58642 Iserlohn/Germany

T +49 (0)2374 507-0
F +49 (0)2374 507-4230

E info@blanke-systems.de
I www.blanke-systems.de

Verfasser: AWT 12.04.2017
Seite 2 von 2