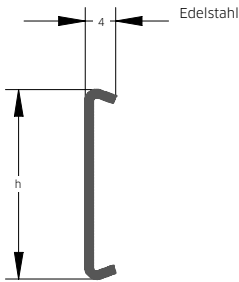




BLANKE AQUA-DEKO

BLANKE AQUA-DEKO ist der elegante Abschluss oberhalb der Rinne bei der Gestaltung bodengleicher Duschen. Weitere Fliesenzuschnitte werden vermieden und die Dusche erhält eine rundum gelungene, einheitliche Optik.



Vorteile:

- > Eleganter Abschluss für bodengleiche Duschen
- > Vermeidet weitere Fliesenzuschnitte
- > Verleiht eine rundum gelungene, einheitliche Optik

EDELSTAHL GEBÜRSTET

1,25

Länge: 1,25 m

VE: 1 Stk.

h=mm	Art.-Nr.	€/VE
24,0	622-280B-24125	37,27
32,0	622-280B-32125	40,55
40,0	622-280B-40125	43,81

EDELSTAHL VERCHROMT

1,25

Länge: 1,25 m

VE: 1 Stk.

h=mm	Art.-Nr.	€/VE
24,0	622-2840-24125	43,58
32,0	622-2840-32125	48,45
40,0	622-2840-40125	53,30

EDELSTAHL SCHWARZ MATT, PULVERLACK BESCHICHTET

1,25

Länge: 1,25 m

VE: 1 Stk.

h=mm	Art.-Nr.	€/VE
24,0	622-2856-24125	42,19
32,0	622-2856-32125	45,46
40,0	622-2856-40125	48,74


EDELSTAHL WEISS MATT, PULVERLACK BESCHICHTET

1,25

Länge: 1,25 m

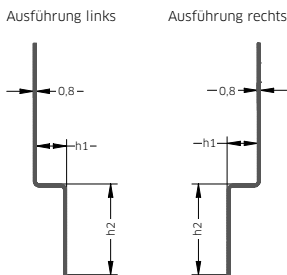
VE: 1 Stk.

h=mm	Art.-Nr.	€/VE
24,0	622-2851-24125	42,19
32,0	622-2851-32125	45,46
40,0	622-2851-40125	48,74



BLANKE AQUA-KEIL WAND

Der BLANKE AQUA-KEIL WAND, Gefällekannte aus Edelstahl, für die perfekte Detaillösung an Gefälleflächen, zum Anschluss an Wände bei Linientwässerungen. Als rechte und linke Ausführung erhältlich.



Vorteile:

- > Der aufwendige Schrägschnitt der Wandfliesen entfällt
- > Andere Gefällegrößen durch unterschiedliche Fliesenstärken umsetzbar
- > Ausführung für den rechten und linken Anschluss
- > Einfachste Montage bei 2% Gefälle

LINKER ANSCHLAG EDELSTAHL, GEBÜRSTET

0,98

Länge: 0,98 m

VE: 1 Stk.

h1=mm	h2=mm	Art.-Nr.	€/VE
8,0	24,0	845-280B-080-L	55,01
10,0	24,0	845-280B-100-L	55,69
11,0	24,0	845-280B-110-L	56,03
12,5	24,0	845-280B-125-L	56,36

RECHTER ANSCHLAG EDELSTAHL, GEBÜRSTET

0,98

Länge: 0,98 m

VE: 1 Stk.

h1=mm	h2=mm	Art.-Nr.	€/VE
8,0	24,0	845-280B-080-R	55,01
10,0	24,0	845-280B-100-R	55,69
11,0	24,0	845-280B-110-R	56,03
12,5	24,0	845-280B-125-R	56,36

LINKER ANSCHLAG EDELSTAHL, GEBÜRSTET

1,48

Länge: 1,48 m

VE: 1 Stk.

h1=mm	h2=mm	Art.-Nr.	€/VE
8,0	32,0	846-280B-080-L	85,88
10,0	32,0	846-280B-100-L	86,54
11,0	32,0	846-280B-110-L	86,89
12,5	32,0	846-280B-125-L	87,22

RECHTER ANSCHLAG EDELSTAHL, GEBÜRSTET

1,48

Länge: 1,48 m

VE: 1 Stk.

h1=mm	h2=mm	Art.-Nr.	€/VE
8,0	32,0	846-280B-080-R	85,88
10,0	32,0	846-280B-100-R	86,54
11,0	32,0	846-280B-110-R	86,89
12,5	32,0	846-280B-125-R	87,22