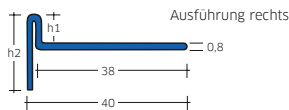
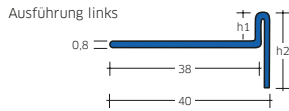


## BLANKE AQUA-KEIL

Für die perfekte Detaillösung an Gefälleflächen zum Anschluss an Böden bei Linienentwässerungen: der BLANKE AQUA-KEIL. Die Gefällekannte aus Edelstahl ist als rechte und linke Ausführung erhältlich.

Die perfekte Ergänzung und bei BLANKE AQUA-KEIL bereits inklusive: das tiefgezogene Formstück BLANKE DIBA-KEIL bzw. BLANKE DISK-KEIL (siehe Seite 100, bzw. 106) für eine zuverlässige Abdichtung des Estrichübergangs zur aufsteigenden Wand.



### LINKER ANSCHLAG 0,98 EDELSTAHL, GEBÜRSTET

Länge: 0,98 m VE: 1 Stk.

h1=mm	h2=mm	Art.-Nr.	€/VE
8,0	24,0	754-280B-080-L	54,04
10,0	24,0	754-280B-100-L	54,71
11,0	24,0	754-280B-110-L	55,04
12,5	24,0	754-280B-125-L	55,36

### RECHTER ANSCHLAG 0,98 EDELSTAHL, GEBÜRSTET

Länge: 0,98 m VE: 1 Stk.

h1=mm	h2=mm	Art.-Nr.	€/VE
8,0	24,0	754-280B-080-R	54,04
10,0	24,0	754-280B-100-R	54,71
11,0	24,0	754-280B-110-R	55,04
12,5	24,0	754-280B-125-R	55,36

### LINKER ANSCHLAG 1,48 EDELSTAHL, GEBÜRSTET

Länge: 1,48 m VE: 1 Stk.

h1=mm	h2=mm	Art.-Nr.	€/VE
8,0	32,0	755-280B-080-L	84,36
10,0	32,0	755-280B-100-L	85,01
11,0	32,0	755-280B-110-L	85,35
12,5	32,0	755-280B-125-L	85,68

### RECHTER ANSCHLAG 1,48 EDELSTAHL, GEBÜRSTET

Länge: 1,48 m VE: 1 Stk.

h1=mm	h2=mm	Art.-Nr.	€/VE
8,0	32,0	755-280B-080-R	84,36
10,0	32,0	755-280B-100-R	85,01
11,0	32,0	755-280B-110-R	85,35
12,5	32,0	755-280B-125-R	85,68

**Vorteile:**

- > Das einzigartige Gefälleprofil für den Anschluss bei Linienentwässerungen
- > Einfachste Montage bei 2% Gefälle
- > Der aufwendige Gefälleschnitt der Bodenfliesen entfällt
- > Andere Gefällegrößen durch unterschiedliche Fliesenstärken umsetzbar
- > Ausführung für den rechten und linken Anschluss
- > Orientierungshilfe: Linker und rechter Anschlag bei Blick zur Linienentwässerung

**Achtung:**

Es muss unbedingt darauf geachtet werden, dass die Abdichtbahnen (z. B. BLANKE DIBA/BLANKE DISK) nie durch BLANKE AQUA-KEIL verletzt werden (siehe Abb. 1). Unterschiedliche Gefälle können z. B. durch die Fliesenstärke ausgeglichen werden.




ABB. 1

### LINKER ANSCHLAG 2,00 EDELSTAHL, GEBÜRSTET

Länge: 2,00 m VE: 1 Stk.

h1=mm	h2=mm	Art.-Nr.	€/VE
10,0	40,0	844-280B-100-L	140,30
11,0	40,0	844-280B-110-L	141,04
12,5	40,0	844-280B-125-L	141,78

### RECHTER ANSCHLAG 2,00 EDELSTAHL, GEBÜRSTET

Länge: 2,00 m VE: 1 Stk.

h1=mm	h2=mm	Art.-Nr.	€/VE
10,0	40,0	844-280B-100-R	140,30
11,0	40,0	844-280B-110-R	141,04
12,5	40,0	844-280B-125-R	141,78

### LINKER ANSCHLAG 0,98 EDELSTAHL, VERCHROMT

Länge: 0,98 m VE: 1 Stk.

h1=mm	h2=mm	Art.-Nr.	€/VE
8,0	24,0	754-2840-080-L	63,98
10,0	24,0	754-2840-100-L	64,95
11,0	24,0	754-2840-110-L	65,45
12,5	24,0	754-2840-125-L	65,94

### RECHTER ANSCHLAG 0,98 EDELSTAHL, VERCHROMT

Länge: 0,98 m VE: 1 Stk.

h1=mm	h2=mm	Art.-Nr.	€/VE
8,0	24,0	754-2840-080-R	63,98
10,0	24,0	754-2840-100-R	64,95
11,0	24,0	754-2840-110-R	65,45
12,5	24,0	754-2840-125-R	65,94

### LINKER ANSCHLAG 1,48 EDELSTAHL, VERCHROMT

Länge: 1,48 m VE: 1 Stk.

h1=mm	h2=mm	Art.-Nr.	€/VE
8,0	32,0	755-2840-080-L	101,08
10,0	32,0	755-2840-100-L	102,14
11,0	32,0	755-2840-110-L	102,76
12,5	32,0	755-2840-125-L	103,38

### RECHTER ANSCHLAG 1,48 EDELSTAHL, VERCHROMT

Länge: 1,48 m VE: 1 Stk.

h1=mm	h2=mm	Art.-Nr.	€/VE
8,0	32,0	755-2840-080-R	101,08
10,0	32,0	755-2840-100-R	102,14
11,0	32,0	755-2840-110-R	102,76
12,5	32,0	755-2840-125-R	103,38

### LINKER ANSCHLAG 2,00 EDELSTAHL, VERCHROMT

Länge: 2,00 m VE: 1 Stk.

h1=mm	h2=mm	Art.-Nr.	€/VE
10,0	40,0	844-2840-100-L	165,81
11,0	40,0	844-2840-110-L	166,90
12,5	40,0	844-2840-125-L	168,00

### RECHTER ANSCHLAG 2,00 EDELSTAHL, VERCHROMT

Länge: 2,00 m VE: 1 Stk.

h1=mm	h2=mm	Art.-Nr.	€/VE
10,0	40,0	844-2840-100-R	165,81
11,0	40,0	844-2840-110-R	166,90
12,5	40,0	844-2840-125-R	168,00

**LINKER ANSCHLAG** **0,98**  
 EDELSTAHL, SCHWARZ MATT, PULVERLACK BESCHICHTET  
 Länge: 0,98 m VE: 1 Stk.

h1=mm	h2=mm	Art.-Nr.	€/VE
8,0	24,0	754-2856-080-L	58,61
10,0	24,0	754-2856-100-L	59,26
11,0	24,0	754-2856-110-L	59,60
12,5	24,0	754-2856-125-L	59,92

**RECHTER ANSCHLAG** **0,98**  
 EDELSTAHL, SCHWARZ MATT, PULVERLACK BESCHICHTET  
 Länge: 0,98 m VE: 1 Stk.

h1=mm	h2=mm	Art.-Nr.	€/VE
8,0	24,0	754-2856-080-R	58,61
10,0	24,0	754-2856-100-R	59,26
11,0	24,0	754-2856-110-R	59,60
12,5	24,0	754-2856-125-R	59,92



**LINKER ANSCHLAG** **1,48**  
 EDELSTAHL, SCHWARZ MATT, PULVERLACK BESCHICHTET  
 Länge: 1,48 m VE: 1 Stk.

h1=mm	h2=mm	Art.-Nr.	€/VE
8,0	32,0	755-2856-080-L	91,20
10,0	32,0	755-2856-100-L	91,86
11,0	32,0	755-2856-110-L	92,19
12,5	32,0	755-2856-125-L	92,52

**RECHTER ANSCHLAG** **1,48**  
 EDELSTAHL, SCHWARZ MATT, PULVERLACK BESCHICHTET  
 Länge: 1,48 m VE: 1 Stk.

h1=mm	h2=mm	Art.-Nr.	€/VE
8,0	32,0	755-2856-080-R	91,20
10,0	32,0	755-2856-100-R	91,86
11,0	32,0	755-2856-110-R	92,19
12,5	32,0	755-2856-125-R	92,52

**LINKER ANSCHLAG** **2,00**  
 EDELSTAHL, SCHWARZ MATT, PULVERLACK BESCHICHTET  
 Länge: 2,00 m VE: 1 Stk.

h1=mm	h2=mm	Art.-Nr.	€/VE
10,0	40,0	844-2856-100-L	153,97
11,0	40,0	844-2856-110-L	154,73
12,5	40,0	844-2856-125-L	155,47

**RECHTER ANSCHLAG** **2,00**  
 EDELSTAHL, SCHWARZ MATT, PULVERLACK BESCHICHTET  
 Länge: 2,00 m VE: 1 Stk.

h1=mm	h2=mm	Art.-Nr.	€/VE
10,0	40,0	844-2856-100-R	153,97
11,0	40,0	844-2856-110-R	154,73
12,5	40,0	844-2856-125-R	155,47

**LINKER ANSCHLAG** **0,98**  
 EDELSTAHL, WEISS MATT, PULVERLACK BESCHICHTET  
 Länge: 0,98 m VE: 1 Stk.

h1=mm	h2=mm	Art.-Nr.	€/VE
8,0	24,0	754-2851-080-L	58,61
10,0	24,0	754-2851-100-L	59,26
11,0	24,0	754-2851-110-L	59,60
12,5	24,0	754-2851-125-L	59,92

**RECHTER ANSCHLAG** **0,98**  
 EDELSTAHL, WEISS MATT, PULVERLACK BESCHICHTET  
 Länge: 0,98 m VE: 1 Stk.

h1=mm	h2=mm	Art.-Nr.	€/VE
8,0	24,0	754-2851-080-R	58,61
10,0	24,0	754-2851-100-R	59,26
11,0	24,0	754-2851-110-R	59,60
12,5	24,0	754-2851-125-R	59,92



**LINKER ANSCHLAG** **1,48**  
 EDELSTAHL, WEISS MATT, PULVERLACK BESCHICHTET  
 Länge: 1,48 m VE: 1 Stk.

h1=mm	h2=mm	Art.-Nr.	€/VE
8,0	32,0	755-2851-080-L	91,20
10,0	32,0	755-2851-100-L	91,86
11,0	32,0	755-2851-110-L	92,19
12,5	32,0	755-2851-125-L	92,52

**RECHTER ANSCHLAG** **1,48**  
 EDELSTAHL, WEISS MATT, PULVERLACK BESCHICHTET  
 Länge: 1,48 m VE: 1 Stk.

h1=mm	h2=mm	Art.-Nr.	€/VE
8,0	32,0	755-2851-080-R	91,20
10,0	32,0	755-2851-100-R	91,86
11,0	32,0	755-2851-110-R	92,19
12,5	32,0	755-2851-125-R	92,52

**LINKER ANSCHLAG** **2,00**  
 EDELSTAHL, WEISS MATT, PULVERLACK BESCHICHTET  
 Länge: 2,00 m VE: 1 Stk.

h1=mm	h2=mm	Art.-Nr.	€/VE
10,0	40,0	844-2851-100-L	153,97
11,0	40,0	844-2851-110-L	154,73
12,5	40,0	844-2851-125-L	155,47

**RECHTER ANSCHLAG** **2,00**  
 EDELSTAHL, WEISS MATT, PULVERLACK BESCHICHTET  
 Länge: 2,00 m VE: 1 Stk.

h1=mm	h2=mm	Art.-Nr.	€/VE
10,0	40,0	844-2851-100-R	153,97
11,0	40,0	844-2851-110-R	154,73
12,5	40,0	844-2851-125-R	155,47

Alle Blanke Fliesenzubehör-Systeme aus Edelstahl erhalten Sie auch mit der hochwertigen **BLANKE LUXURY LINE** Veredelung (Seite 42).



Sprechen Sie uns einfach an über unsere kostenfreie Kunden-Hotline: **0800 025 26 53**