



FÜR HANDWERK, DAS ÜBERZEUGT.

BLANKE DIBA-LINE EC

Het lineair afvoersysteem met de unieke afvoertechniek



blanke-systems.com

UNIEK, EENVOUDIG EN ELEGANT!



■ BLANKE DIBA-LINE EC - Multifunctioneel rooster in roestvrij staal en betegeld

HET INNOVATIEF LINEAIR AFVOERSYSTEEM


- > Multifunctioneel, in de hoogte verstelbaar rooster (roestvrij staal/betegelbaar) voor een luxueuze en onopvallende optiek
- > Sealwaterloos systeem - geen geurbelasting
- > Geïntegreerde afdichtingsband en EPS-installatiebeschermblok voor een zeer hoge veiligheid
- > Beschermkern als beschermstap en tegelaanslag

Het lineair afvoersysteem BLANKE DIBA-LINE EC overtuigt met zijn unieke afvoertechniek waardoor deze heel makkelijk te reinigen valt en ook zonder seal water functioneert. Een fijne siliconen klep dient permanent als geurafsluiting waardoor de EC-serie ook bij een langere ongebruikte periode naar de rioolbuis gesloten blijft. De afvoersluiting kan snel en eenvoudig worden verwijderd en zo gemakkelijk worden gereinigd. Het multifunctionele rooster maakt de vorm in roestvrij staal mogelijk en kan zo worden betegeld dat het nog minder opvalt. Zoals ook bij andere lineaire afvoersystemen van Blanke is de afdichtingsband geïntegreerd en de Blanke afdichtingsbandsystemen kunnen eenvoudig en veilig worden voorbereid. Geraffineerde helpers zoals de EPS-installatie- en beschermblok en een in de hoogte verstelbaar roestvrij stalen rooster maken de inbouw veel gemakkelijker.

TECHNISCHE GEGEVENS

Inbouwhoogte (h):	70 mm excl. tegeldikte	Afmetingen	
Materiaal		Roosterlengten in mm (L1):	665, 765, 865, 965, 1165
Corpus:	Roestvrij staal	Corpus in mm (L2):	700, 800, 900, 1000, 1200
Roosterafdekking:	Roestvrij staal	Roosterbreedte in mm (B1):	29
Afdichting:	Polyethyleen/vliesweefsel	Corpus in mm (met flens) (B2):	38 (76)
Roosteropname, in de hoogte verstelbaar:	ABS	Hoogte seal water in mm:	-
Verbinding met de afvoerbuys:	Steckmof DN 50	Afvoerbuys in mm (d):	50
Kleur van de ABS-delen:	grijs	Afdichting:	geïntegreerd
Afdichtring:	Rubber	Afstand tot midden afvoer (langs boven) (A1):	35 mm
Capaciteit		Afstand tot midden afvoer (langs onderen) (A2):	35 mm
Afvoervermogen		Afstand achterkant corpus tot voorkant afvoeraansluiting (A3):	106 mm
bij 9 mm tegeldikte:	30 l/min		
bij 20 mm tegeldikte:	36 l/min		

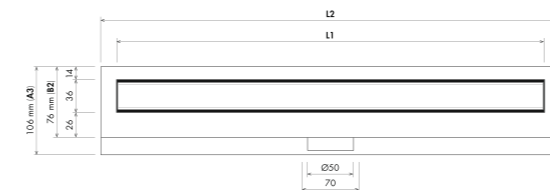
BLANKE DIBA-LINE EC



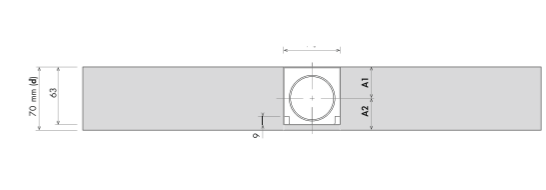
■ Afvoersluiting

■ met fijne siliconen klep

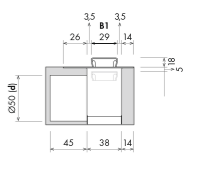
TECHNISCHE TEKENINGEN - MET EPS-INSTALLATIEBLOK



■ Bovenaanzicht




■ Horizontaal aanzicht



■ Zijaanzicht

RONDEN BLANKE DIBA-LINE EC AF: BLANKE AQUA PROFILE



- 1 BLANKE AQUA-KEIL
- 2 BLANKE AQUA-KEIL WAND
- 3 BLANKE AQUA-KEIL GLAS
- 4 BLANKE AQUA-DEKO
- 5 BLANKE AQUA-GLAS
- 6 BLANKE DIBA LINE EC / BLANKE DIBA LINE

Advies en verkoop

Blanke GmbH & Co. KG
Stenglingser Weg 68-76
58642 Iserlohn / Germany
T +49 (0)2374 507-0
F +49 (0)2374 507-4230
E info@blanke-systems.de
I www.blanke-systems.de

