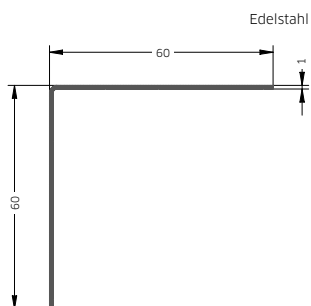


## BLANKE ECKSCHUTZWINKEL

Die Verwendung der BLANKE ECKSCHUTZWINKEL ist überall sinnvoll, wo nachträglich erkannt wird, dass Fliesen im Kanten- und Eckbereich starken mechanischen Einwirkungen ausgesetzt sind. Die 1,0 mm starken Winkel aus Edelstahl, Werkstoff 1.4301 (V2A) oder 1.4401 (V4A), matt gebürstet (Schliffbild: 240er Korn) und mit Schutzfolie versehen, sind optional mit einem Doppelklebeband an den Innenschenkeln ausgestattet. Die Kanten sind gratarm.



**Wichtiger Hinweis:**  
Schliffbild Edelstahl  
gebürstet: 240er Korn

### EDELSTAHL 3,0 GEBÜRSTET MIT KLEBEBAND

Länge: 3,0 m VE: 1 Stk.

h×h=mm	Art.-Nr.	€/m
30 × 30	364-280-030	19,79
40 × 40	364-280-040	25,03
60 × 60	364-280-060	30,34

### EDELSTAHL 2,5 GEBÜRSTET MIT KLEBEBAND

Länge: 2,5 m VE: 1 Stk.

h×h=mm	Art.-Nr.	€/m
30 × 30	364-280-03025	22,73
40 × 40	364-280-04025	29,37
60 × 60	364-280-06025	34,82

### EDELSTAHL 2,0 GEBÜRSTET MIT KLEBEBAND

Länge: 2,0 m VE: 1 Stk.

h×h=mm	Art.-Nr.	€/m
30 × 30	364-280-0302	22,83
40 × 40	364-280-0402	28,82
60 × 60	364-280-0602	34,55

### EDELSTAHL 1,5 GEBÜRSTET MIT KLEBEBAND

Länge: 1,5 m VE: 1 Stk.

h×h=mm	Art.-Nr.	€/m
30 × 30	364-280-03015	21,69
40 × 40	364-280-04015	29,85
60 × 60	364-280-06015	32,56

### EDELSTAHL 3,0 GEBÜRSTET OHNE KLEBEBAND

Länge: 3,0 m VE: 1 Stk.

h×h=mm	Art.-Nr.	€/m
30 × 30	448-280-030	16,61
40 × 40	448-280-040	22,25
60 × 60	448-280-060	27,15

### EDELSTAHL 2,5 GEBÜRSTET OHNE KLEBEBAND

Länge: 2,5 m VE: 1 Stk.

h×h=mm	Art.-Nr.	€/m
30 × 30	448-280-03025	19,57
40 × 40	448-280-04025	26,19
60 × 60	448-280-06025	31,65

### EDELSTAHL 2,0 GEBÜRSTET OHNE KLEBEBAND

Länge: 2,0 m VE: 1 Stk.

h×h=mm	Art.-Nr.	€/m
30 × 30	448-280-0302	19,65
40 × 40	448-280-0402	25,63
60 × 60	448-280-0602	31,35

### EDELSTAHL 1,5 GEBÜRSTET OHNE KLEBEBAND

Länge: 1,5 m VE: 1 Stk.

h×h=mm	Art.-Nr.	€/m
30 × 30	448-280-03015	18,53
40 × 40	448-280-04015	26,69
60 × 60	448-280-06015	29,38

### EDELSTAHL 3,0 V4A, GEBÜRSTET OHNE KLEBEBAND

Länge: 3,0 m VE: 1 Stk.

h×h=mm	Art.-Nr.	€/m
30 × 30	448-285-030	18,14
40 × 40	448-285-040	24,30

### EDELSTAHL 2,5 V4A, GEBÜRSTET OHNE KLEBEBAND

Länge: 2,5 m VE: 1 Stk.

h×h=mm	Art.-Nr.	€/m
30 × 30	448-285-03025	21,36
40 × 40	448-285-04025	28,60

### EDELSTAHL 2,0 V4A, GEBÜRSTET OHNE KLEBEBAND

Länge: 2,0 m VE: 1 Stk.

h×h=mm	Art.-Nr.	€/m
30 × 30	448-285-0302	21,45
40 × 40	448-285-0402	27,97

### EDELSTAHL 1,5 V4A, GEBÜRSTET OHNE KLEBEBAND

Länge: 1,5 m VE: 1 Stk.

h×h=mm	Art.-Nr.	€/m
30 × 30	448-285-03015	20,23
40 × 40	448-285-04015	29,15

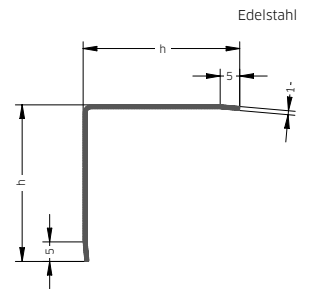
## BLANKE ECKSCHUTZWINKEL PLUS

Der BLANKE ECKSCHUTZWINKEL PLUS ist ein Edelstahlprofil mit leicht abgeschrägten Enden, mit welchen Fliesenkanten und Ecken vor Stoß und Bruch nachträglich geschützt werden können. Die 1,0 mm starken Winkel sind aus Edelstahl Werkstoff 1.4301 (V2A) und 1.4401 (V4A), matt gebürstet (Schliffbild: 240er Korn).

EDELSTAHL 2,5 GEBÜRSTET OHNE KLEBEBAND			EDELSTAHL 2,0 GEBÜRSTET OHNE KLEBEBAND		
Länge: 2,5 m VE: 1 Stk.			Länge: 2,0 m VE: 1 Stk.		
h×h=mm	Art.-Nr.	€/m	h×h=mm	Art.-Nr.	€/m
15 × 15	451-280-01525	25,75	15 × 15	451-280-01520	25,99
30 × 30	451-280-03025	28,59	30 × 30	451-280-03020	27,78
40 × 40	451-280-04025	34,93	40 × 40	451-280-04020	35,72

EDELSTAHL 2,5 V4A, GEBÜRSTET OHNE KLEBEBAND			EDELSTAHL 2,0 V4A, GEBÜRSTET OHNE KLEBEBAND		
Länge: 2,5 m VE: 1 Stk.			Länge: 2,0 m VE: 1 Stk.		
h×h=mm	Art.-Nr.	€/m	h×h=mm	Art.-Nr.	€/m
30 × 30	451-285-03025	31,20	30 × 30	451-285-03020	30,33
40 × 40	451-285-04025	38,12	40 × 40	451-285-04020	38,99



**Wichtiger Hinweis:**  
Schliffbild Edelstahl gebürstet: 240er Korn

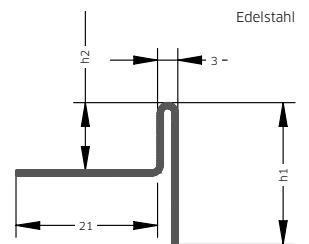
## BLANKE SCHWELLENPROFIL

Das BLANKE SCHWELLENPROFIL aus Edelstahl dient dem Belagsabschluss bei unterschiedlichen Belagshöhen, speziell im Türschwellenbereich bei der Sanierung. Das Kantprofil mit geschliffener Sichtseite schafft einen optisch schönen Abschluss und schützt gleichzeitig den keramischen Belag.

EDELSTAHL 3,0 GEBÜRSTET				EDELSTAHL 1,0 GEBÜRSTET			
Innenhöhe: 10 mm; Länge: 3,0 m VE: 1 Stk.				Innenhöhe: 10 mm; Länge: 1,0 m VE: 1 Stk.			
h1=mm	h2=mm	Art.-Nr.	€/m	h1=mm	h2=mm	Art.-Nr.	€/m
21,0	10,0	757-280B-10213	34,68	21,0	10,0	757-280B-10211	43,86
26,0	15,0	757-280B-10263	35,56	26,0	15,0	757-280B-10261	44,90
31,0	20,0	757-280B-10313	36,42	31,0	20,0	757-280B-10311	46,03
46,0	35,0	757-280B-10463	39,45	46,0	35,0	757-280B-10461	49,53

EDELSTAHL 3,0 GEBÜRSTET				EDELSTAHL 1,0 GEBÜRSTET			
Innenhöhe: 12,5 mm; Länge: 3,0 m VE: 1 Stk.				Innenhöhe: 12,5 mm; Länge: 1,0 m VE: 1 Stk.			
h1=mm	h2=mm	Art.-Nr.	€/m	h1=mm	h2=mm	Art.-Nr.	€/m
23,5	10,0	757-280B-12233	35,56	23,5	10,0	757-280B-12231	44,92
28,5	15,0	757-280B-12283	36,42	28,5	15,0	757-280B-12281	46,03
33,5	20,0	757-280B-12333	37,73	33,5	20,0	757-280B-12331	47,35
48,5	35,0	757-280B-12483	40,32	48,5	35,0	757-280B-12481	50,56



**Wichtiger Hinweis:**  
Schliffbild Edelstahl gebürstet: 240er Korn